




تقرير امتحان الكفاءة  
الجامعية  
الفصل الدراسي الثاني  
والصيفي  
2020/2021

مركز التطوير  
الأكاديمي و ضمان  
الجودة

## أولاً: المستوى العام

حصلت جامعة الحسين بن طلال على نسبة  
59.05% من نسب الإجابات الصحيحة مقارنة  
مع 58.47% مستوى الجامعات في المستوى  
العام والذي يقيس الكفايات والمهارات لدى الطلبة  
( علماً بأن نسبة القطع 55%).

# تقييم الكفايات العامة



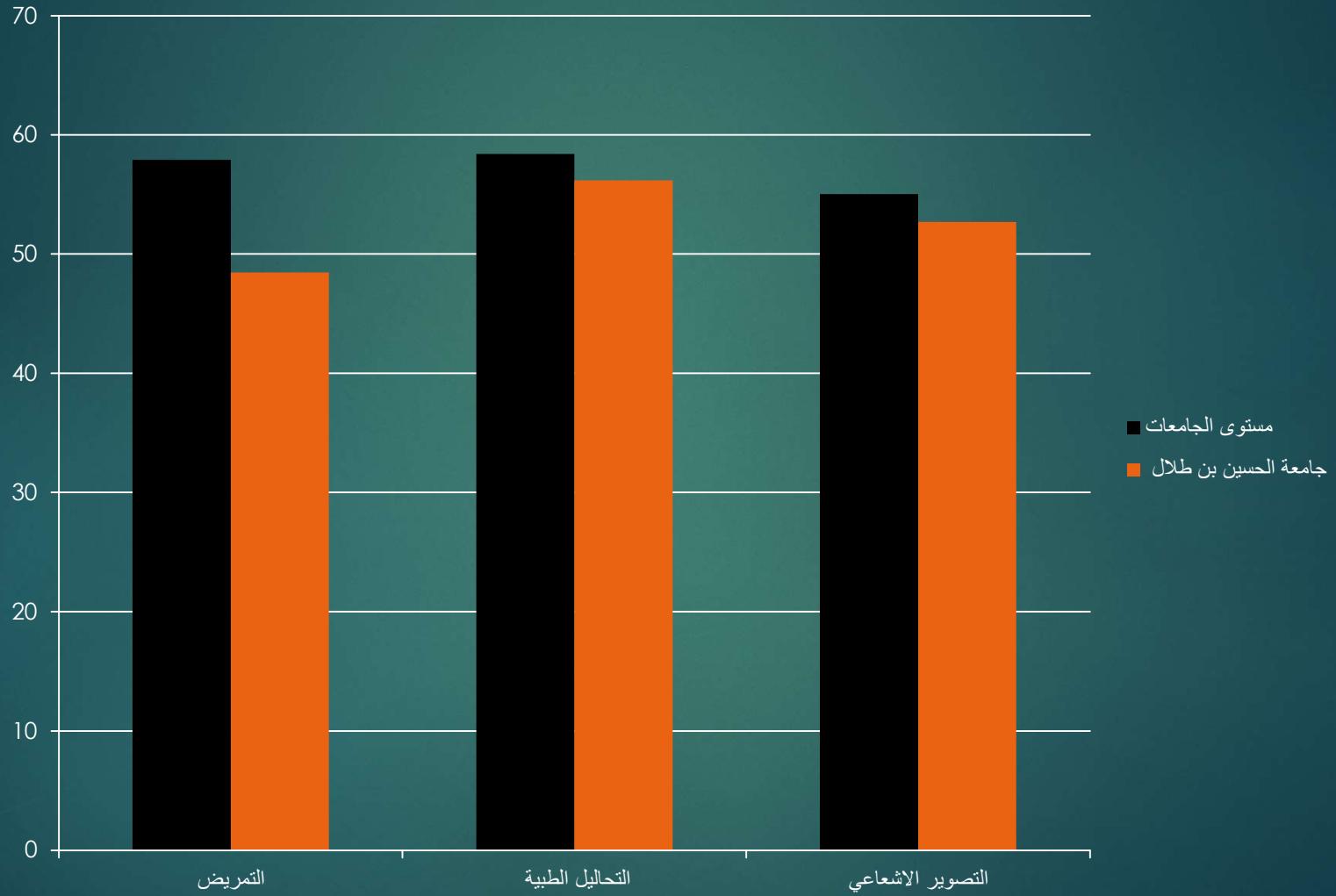


ثانياً : المستوى الدقيق

# كلية الأميرة عائشة بنت الحسين للتمريض والعلوم الصحية

| نسب الاجابات الصحيحة على مستوى الجامعة        |                      | نسبة الاجابات الصحيحة على مستوى الجامعات      |                      | عدد المتقدمين | التخصص           |
|---|----------------------|---|----------------------|---------------|------------------|
| مقارنة نسب الاجابات الصحيحة مع نسبة القطع %50 | نسب الاجابات الصحيحة | مقارنة نسب الاجابات الصحيحة مع نسبة القطع %50 | نسب الاجابات الصحيحة |               |                  |
| غير متقن                                      | %48.45               | متقن  | %57.90               | 64            | التمريض          |
| متقن  | %56.17               | متقن  | %58.39               | 77            | التحاليل الطبية  |
| متقن  | %52.70               | متقن  | %55.03               | 55            | التصوير الاشعاعي |

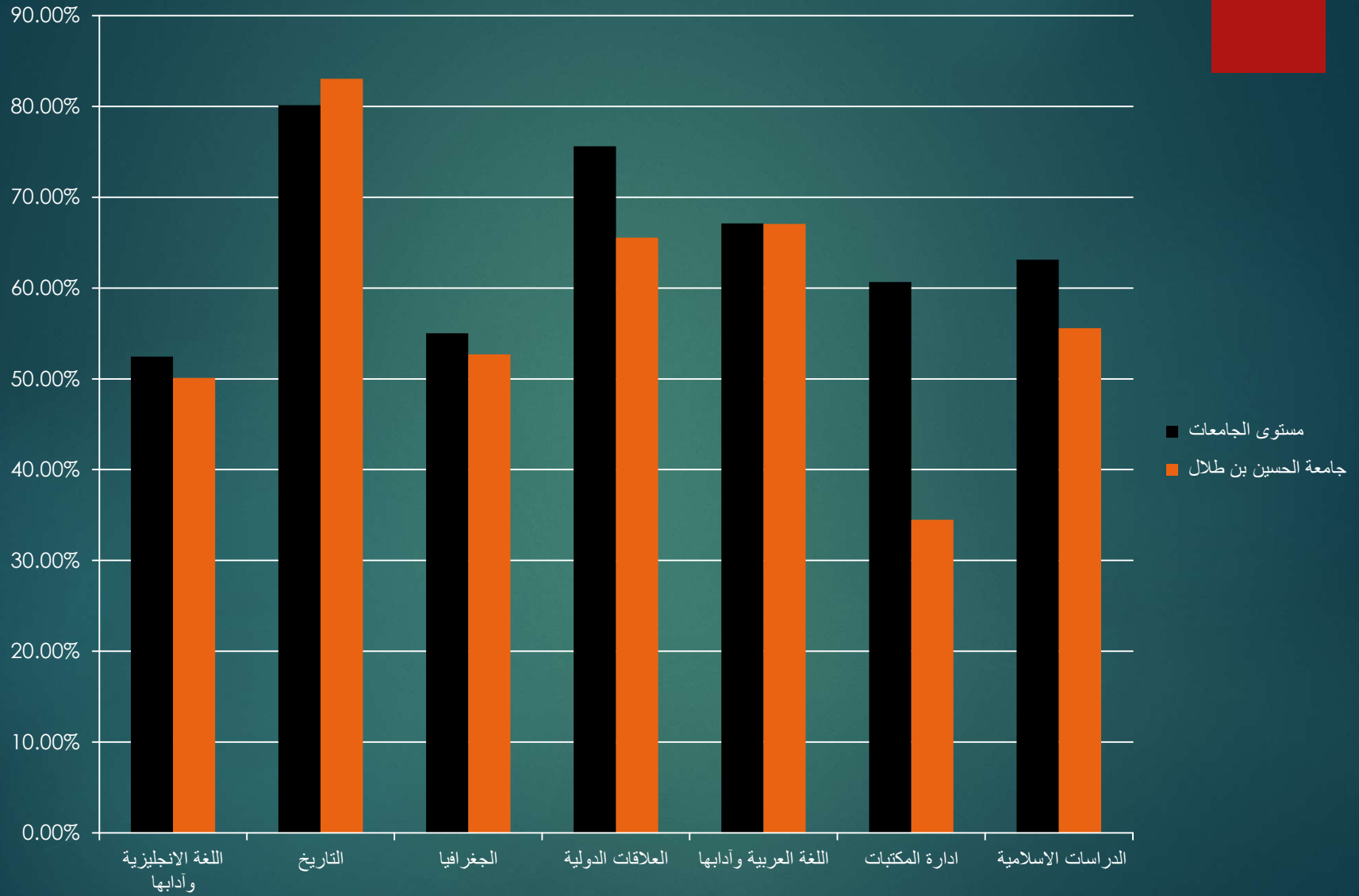
# كلية الأميرة عائشة بنت الحسين للتمريض والعلوم الصحية



# كلية الآداب

| نسبة الاجابات الصحيحة على مستوى الجامعة       |                      | نسبة الاجابات الصحيحة على مستوى الجامعات      |                      | عدد المتقدمين | التخصص                                  |
|---|----------------------|---|----------------------|---------------|---|
| مقارنة نسب الاجابات الصحيحة مع نسبة القطع %50 | نسب الاجابات الصحيحة | مقارنة نسب الاجابات الصحيحة مع نسبة القطع %50 | نسب الاجابات الصحيحة |               |   |
| متقن  | %50.09               | متقن  | %52.45               | 67            | اللغة الانجليزية وآدابها                |
| متقن  | 55.57                | متقن  | %63.12               | 23            | الدراسات الاسلامية                      |
| نسب الاجابات الصحيحة على مستوى الجامعة        |                      | نسبة الاجابات الصحيحة على مستوى الجامعات      |                      | عدد المتقدمين | التخصص                                  |
| مقارنة نسب الاجابات الصحيحة مع نسبة القطع %45 | نسب الاجابات الصحيحة | مقارنة نسب الاجابات الصحيحة مع نسبة القطع %45 | نسب الاجابات الصحيحة |               |   |
| متقن  | %83.03               | متقن  | %80.13               | 51            | التاريخ                                 |
| متقن  | %52.70               | متقن  | %55.03               | 58            | الجغرافيا                               |
| متقن  | %65.54               | متقن  | %75.62               | 14            | العلاقات الدولية والدراسات الاستراتيجية |
| متقن  | %67.05               | متقن  | %67.12               | 39            | اللغة العربية وآدابها                   |
| غير متقن                                      | %34.48               | متقن  | %60.66               | 1             | ادارة المكتبات والمعلومات               |

## كلية الآداب

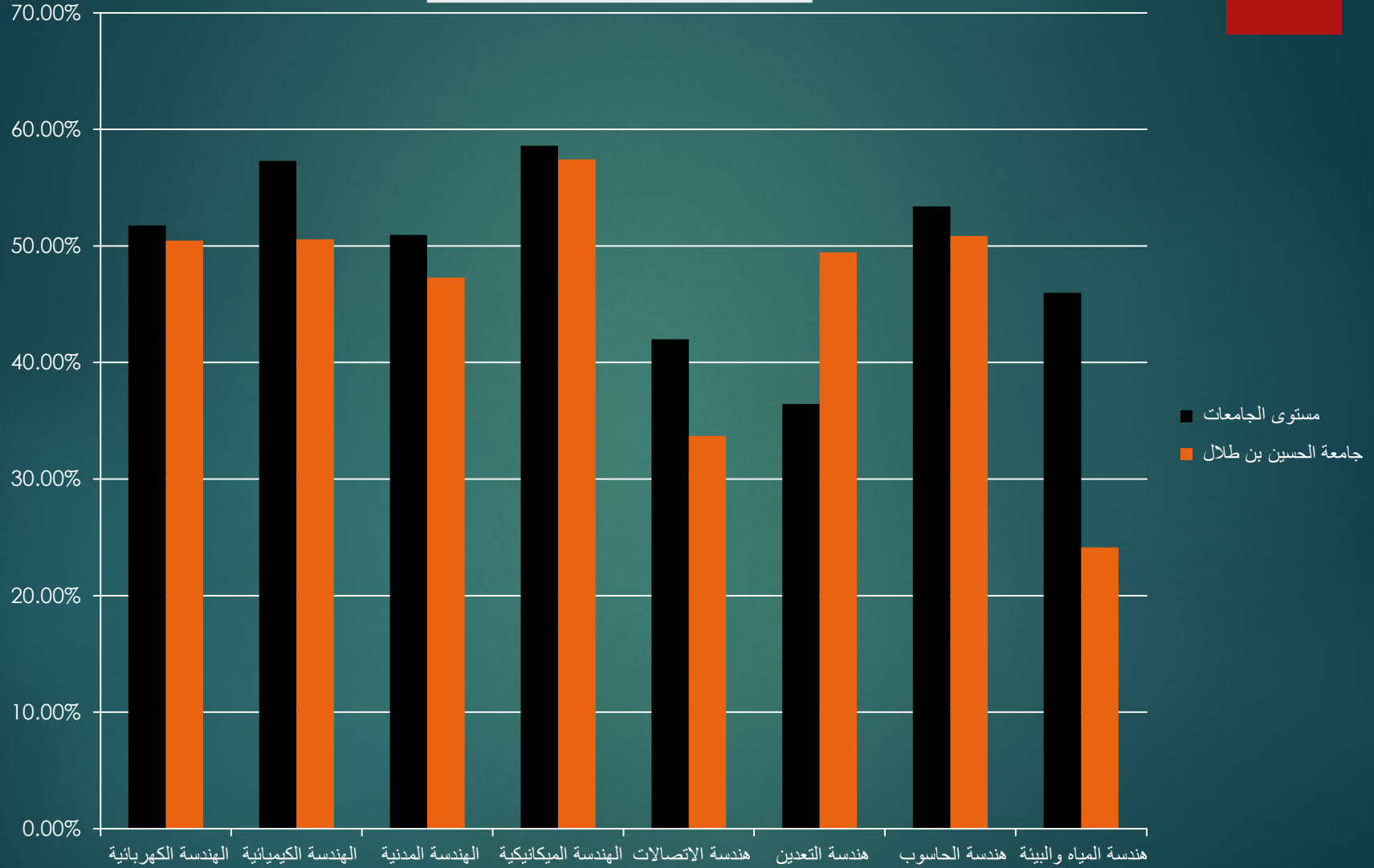




# كلية الهندسة

| نسب الاجابات الصحيحة على مستوى الجامعة        |                      | نسبة الاجابات الصحيحة على مستوى الجامعات      |                      | عدد المتقدمين | التخصص               |
|---|----------------------|---|----------------------|---------------|----------------------|
| مقارنة نسب الاجابات الصحيحة مع نسبة القطع 40% | نسب الاجابات الصحيحة | مقارنة نسب الاجابات الصحيحة مع نسبة القطع 40% | نسب الاجابات الصحيحة |               |                      |
| متقن  | %50.45               | متقن  | %51.77               | 18            | الهندسة الكهربائية   |
| متقن  | %50.56               | متقن  | %57.29               | 6             | الهندسة الكيميائية   |
| متقن  | %47.29               | متقن  | %50.95               | 53            | الهندسة المدنية      |
| متقن  | %57.42               | متقن  | %58.60               | 33            | الهندسة الميكانيكية  |
| غير متقن                                      | %33.71               | متقن  | %42.00               | 3             | هندسة الاتصالات      |
| متقن  | %49.44               | غير متقن                                      | %36.43               | 3             | هندسة التعدين        |
| متقن  | %50.85               | متقن  | %53.40               | 2             | هندسة الحاسوب        |
| غير متقن                                      | %24.14               | متقن  | %45.98               | 3             | هندسة المياه والبيئة |

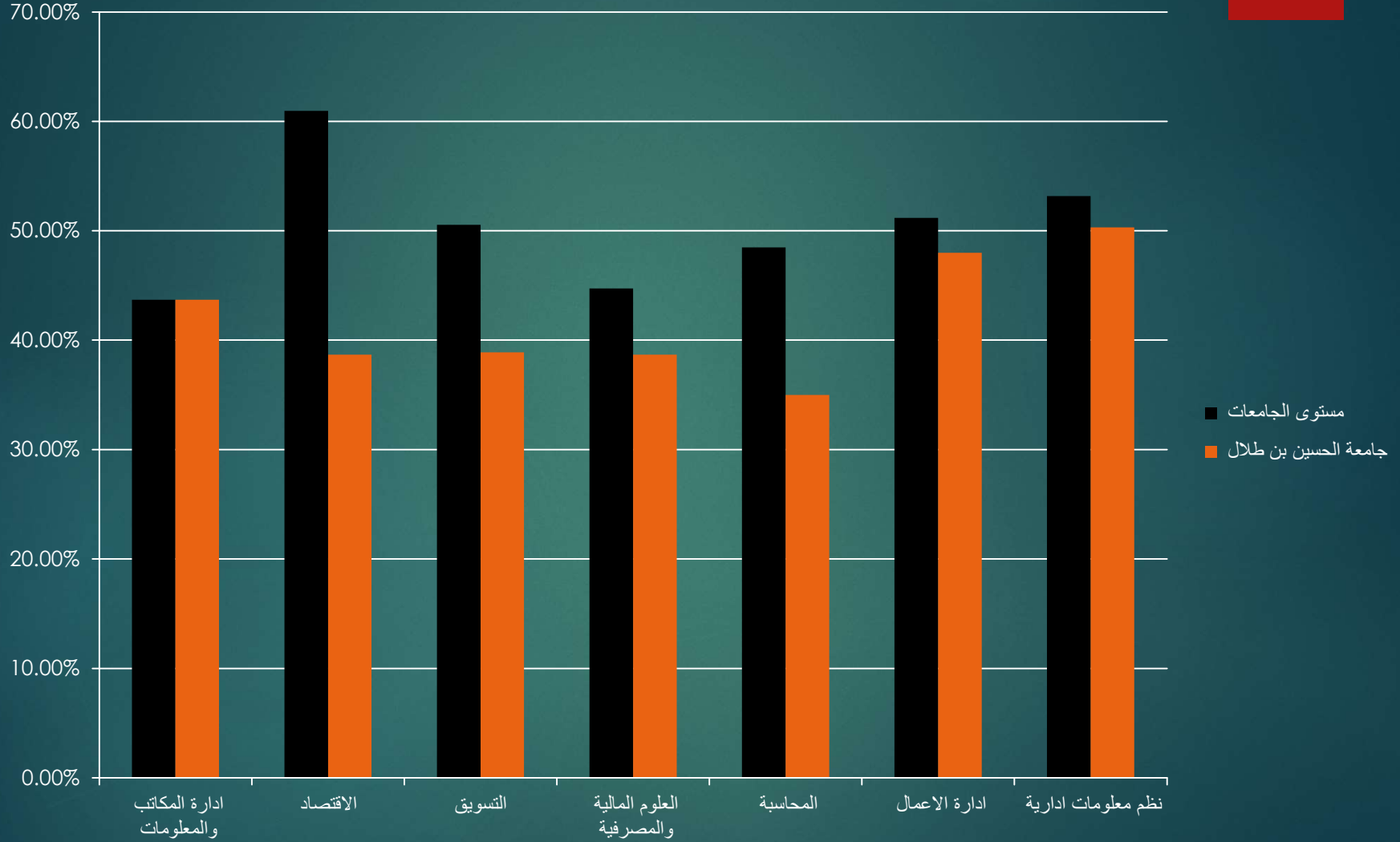
# كلية الهندسة



# كلية الاقتصاد وإدارة الأعمال

| نسب الاجابات الصحيحة على مستوى الجامعة        |                      | نسبة الاجابات الصحيحة على مستوى الجامعات      |                      | عدد المتقدمين | التخصص                   |
|---|----------------------|---|----------------------|---------------|--------------------------|
| مقارنة نسب الاجابات الصحيحة مع نسبة القطع 40% | نسب الاجابات الصحيحة | مقارنة نسب الاجابات الصحيحة مع نسبة القطع 40% | نسب الاجابات الصحيحة |               |                          |
| متقن  | %43.70               | متقن  | %43.70               | 3             | ادارة المكاتب والمعلومات |
| غير متقن                                      | %38.67               | متقن  | %60.95               | 5             | الاقتصاد                 |
| غير متقن                                      | %38.89               | متقن  | %50.53               | 3             | التسويق                  |
| غير متقن                                      | %38.66               | متقن  | %44.72               | 4             | العلوم المالية والمصرفية |
| غير متقن                                      | %34.99               | متقن  | %48.48               | 74            | المحاسبة                 |
| متقن  | %47.99               | متقن  | %51.17               | 58            | ادارة الاعمال            |
| متقن  | %50.30               | متقن  | %53.16               | 33            | نظم معلومات ادارية       |


# كلية الاقتصاد وإدارة الأعمال



# كلية القانون

| نسبة الاجابات الصحيحة على مستوى الجامعة       |                      | نسبة الاجابات الصحيحة على مستوى الجامعات      |                      | عدد المتقدمين | التخصص  |
|---|----------------------|---|----------------------|---------------|---------|
| مقارنة نسب الاجابات الصحيحة مع نسبة القطع 45% | نسب الاجابات الصحيحة | مقارنة نسب الاجابات الصحيحة مع نسبة القطع 45% | نسب الاجابات الصحيحة |               |         |
| متقن  | 54.13%               | متقن  | 55.40%               | 101           | القانون |

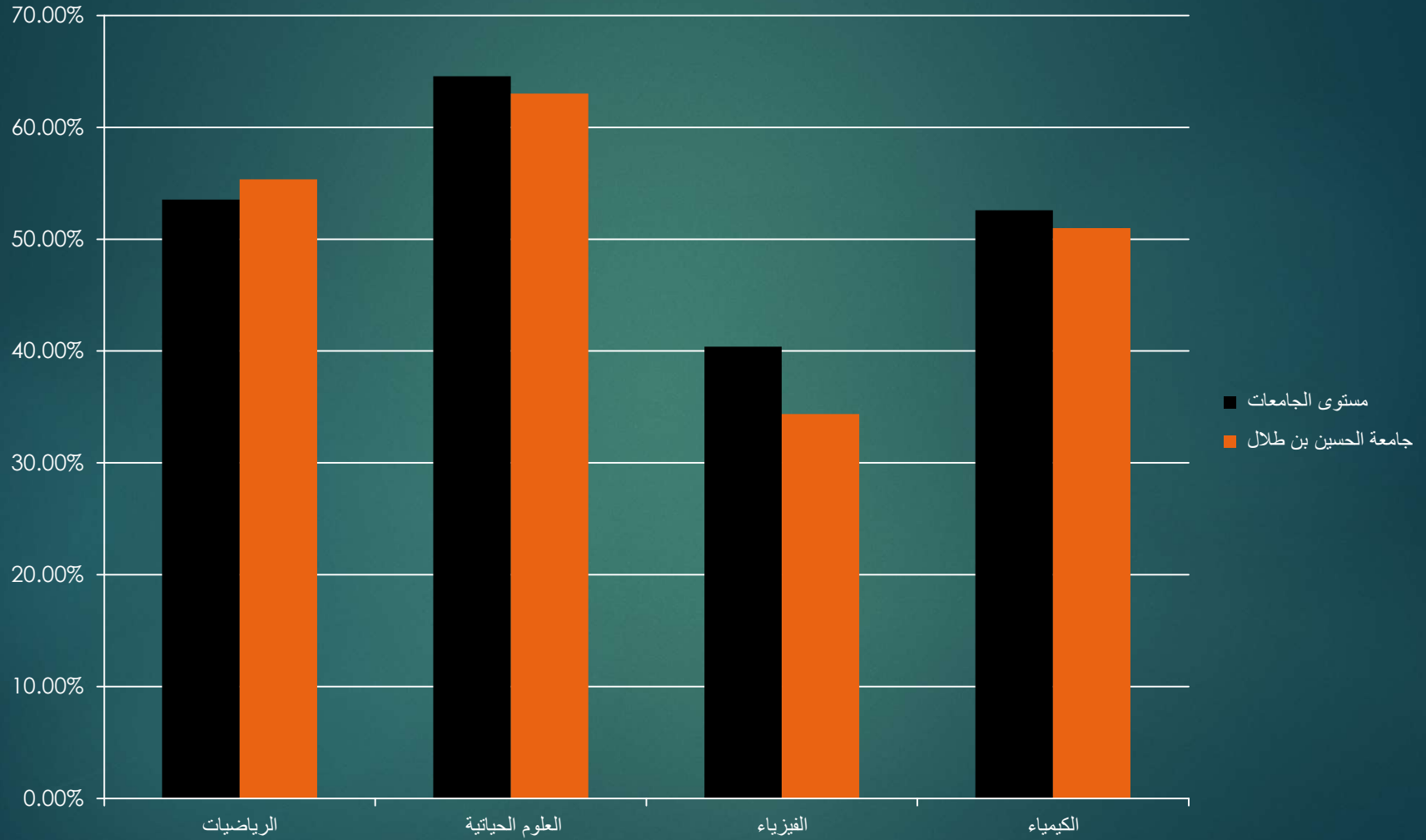
# كلية القانون



# كلية العلوم

| نسب الاجابات الصحيحة على مستوى الجامعة        |                      | نسبة الاجابات الصحيحة على مستوى الجامعات      |                      | عدد الطلاب | التخصص          |
|---|----------------------|---|----------------------|------------|-----------------|
| مقارنة نسب الاجابات الصحيحة مع نسبة القطع 40% | نسب الاجابات الصحيحة | مقارنة نسب الاجابات الصحيحة مع نسبة القطع 40% | نسب الاجابات الصحيحة |            |                 |
| متقن  | 55.34%               | متقن  | 53.54%               | 40         | الرياضيات       |
| متقن  | 63.02%               | متقن  | 64.57%               | 34         | العلوم الحياتية |
| غير متقن                                      | 34.36%               | متقن  | 40.40%               | 18         | الفيزياء        |
| متقن  | 51.00%               | متقن  | 52.59%               | 52         | الكيمياء        |

# كلية العلوم

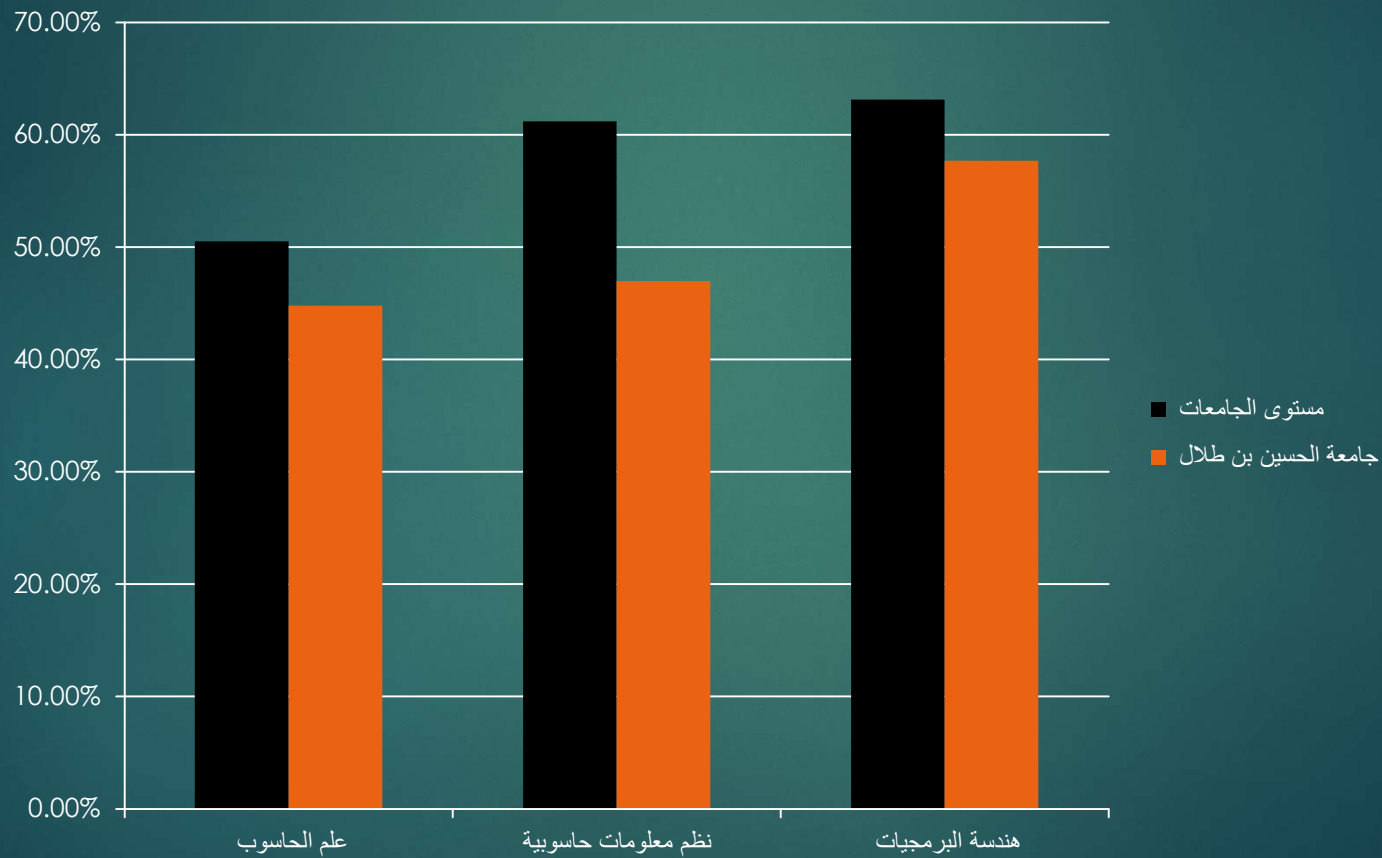




# كلية تكنولوجيا المعلومات

| نسبة الاجابات الصحيحة على مستوى الجامعة       |                      | نسبة الاجابات الصحيحة على مستوى الجامعات      |                      | عدد الطلاب | التخصص              |
|---|----------------------|---|----------------------|------------|---------------------|
| مقارنة نسب الاجابات الصحيحة مع نسبة القطع 40% | نسب الاجابات الصحيحة | مقارنة نسب الاجابات الصحيحة مع نسبة القطع 40% | نسب الاجابات الصحيحة |            |                     |
| متقن  | 44.78%               | متقن  | 50.50%               | 39         | علم الحاسوب         |
| متقن  | 46.97%               | متقن  | 61.18%               | 8          | نظم معلومات حاسوبية |
| متقن  | 57.69%               | متقن  | 63.11%               | 48         | هندسة البرمجيات     |

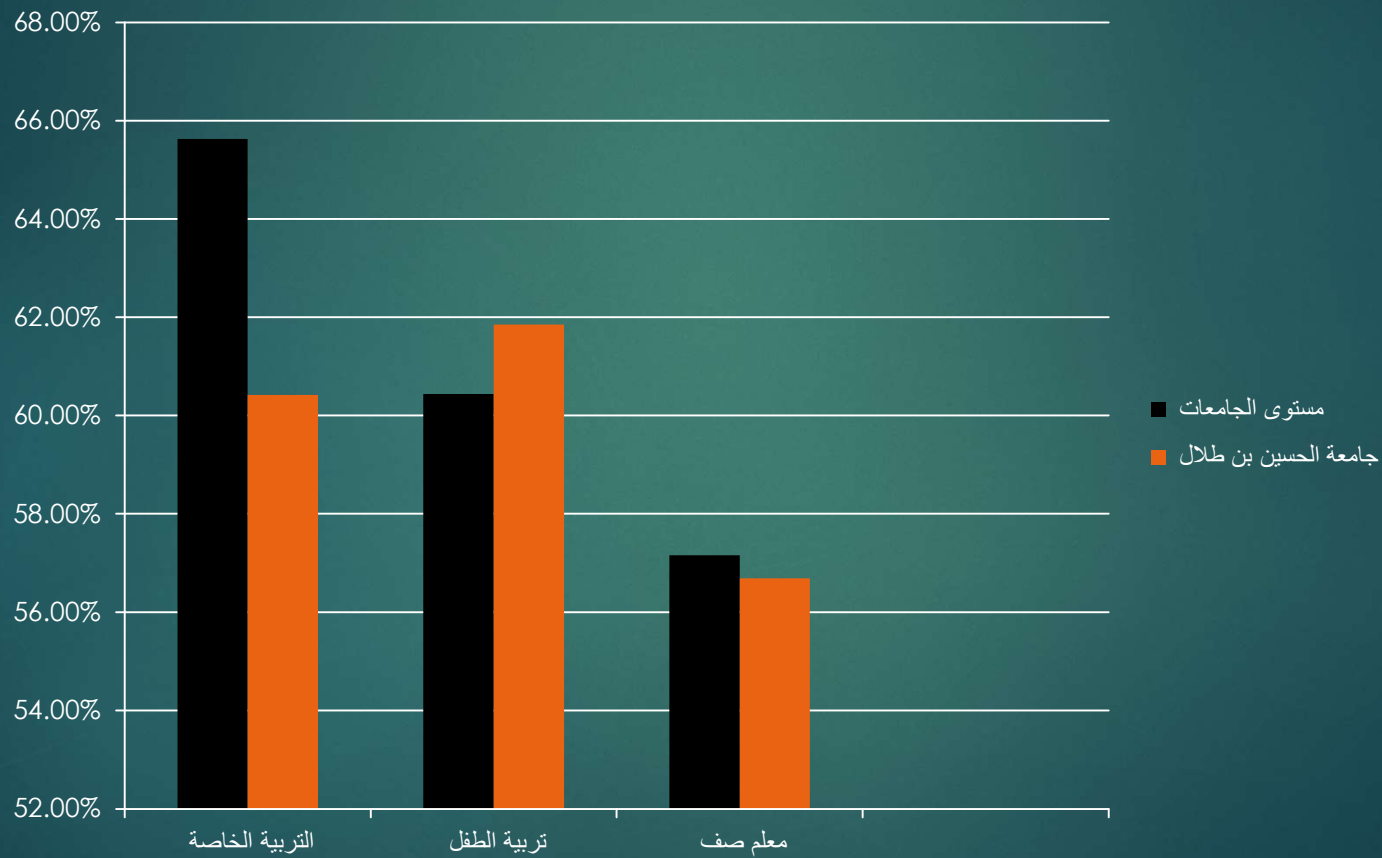
# كلية تكنولوجيا المعلومات



# كلية العلوم التربوية

| نسبة الاجابات الصحيحة على مستوى الجامعة       |                      | نسبة الاجابات الصحيحة على مستوى الجامعات      |                      | عدد المتقدمين | التخصص         |
|---|----------------------|---|----------------------|---------------|----------------|
| مقارنة نسب الاجابات الصحيحة مع نسبة القطع 50% | نسب الاجابات الصحيحة | مقارنة نسب الاجابات الصحيحة مع نسبة القطع 50% | نسب الاجابات الصحيحة |               |                |
| متقن  | 60.42%               | متقن  | 65.63%               | 19            | التربية الخاصة |
| متقن  | 61.85%               | متقن  | 60.44%               | 9             | تربية طفل      |
| متقن  | 56.69%               | متقن  | 57.16%               | 37            | معلم صف        |

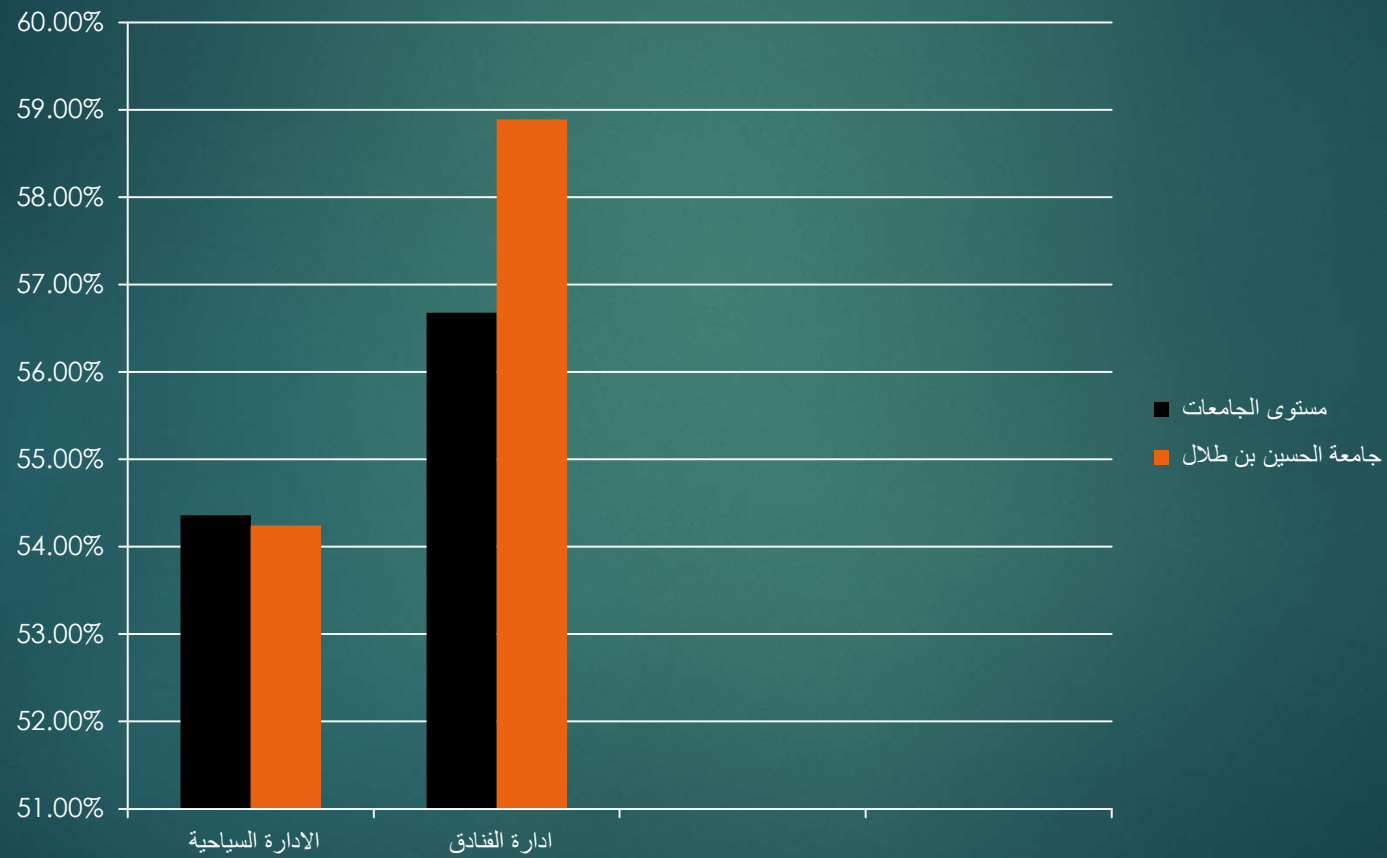
# كلية العلوم التربوية



# كلية البترا للسياحة والآثار

| نسبة الاجابات الصحيحة على مستوى الجامعة       |                      | نسبة الاجابات الصحيحة على مستوى الجامعات      |                      | عدد المتقدمين | التخصص           |
|---|----------------------|---|----------------------|---------------|------------------|
| مقارنة نسب الاجابات الصحيحة مع نسبة القطع %50 | نسب الاجابات الصحيحة | مقارنة نسب الاجابات الصحيحة مع نسبة القطع %50 | نسب الاجابات الصحيحة |               |                  |
| متقن  | %54.24               | متقن  | %54.36               | 2             | الادارة السياحية |
| متقن  | %58.89               | متقن  | %56.68               | 6             | ادارة الفنادق    |

## كلية البترا للسياحة والآثار



## التخصصات التي حصلت على مستوى أعلى من مستوى الجامعات

| مستوى التخصص | مستوى الجامعات | التخصص                   | الكلية                  |
|--------------|----------------|--------------------------|-------------------------|
| متقن         | متقن           | التاريخ                  | الآداب                  |
| متقن         | متقن           | ادارة المكاتب والمعلومات | الاقتصاد وإدارة الاعمال |
| متقن         | غير متقن       | هندسة التعدين            | الهندسة                 |
| متقن         | متقن           | تربية الطفل              | العلوم التربوية         |
| متقن         | متقن           | ادارة الفنادق            | البترا للسياحة والآثار  |
| متقن         | متقن           | الرياضيات                | العلوم                  |

## التخصصات التي حصلت على أقل معدل وحصلت على مستوى غير متقن

| مستوى التخصص | مستوى الجامعات | التخصص                    | الكلية                               |
|--------------|----------------|---------------------------|--------------------------------------|
| غير متقن     | متقن           | التمريض                   | الأميرة عائشة للتمريض والعلوم الصحية |
| غير متقن     | متقن           | هندسة الاتصالات           | كلية الهندسة                         |
| غير متقن     | متقن           | هندسة المياه والبيئة      |                                      |
| غير متقن     | متقن           | الاقتصاد                  | الاقتصاد وإدارة الأعمال              |
| غير متقن     | متقن           | التسويق                   |                                      |
| غير متقن     | متقن           | العلوم المالية والمصرفية  |                                      |
| غير متقن     | متقن           | المحاسبة                  |                                      |
| غير متقن     | متقن           | الفيزياء                  | العلوم                               |
| غير متقن     | متقن           | ادارة المكتبات والمعلومات | الآداب                               |